


알고 쓰면 더 쉬운!



토론 작성 가이드





목 차

토론이란?	-----	02
토론 잘 쓰는 법	-----	03
토론글 샘플	-----	05
토론 참여방법	-----	07



#토론이란?

토론이란 무엇일까요?

토론이란 특정 주제에 대하여 주장하는 말하기를 말합니다.
기본적으로 토론은 학습하고 있는 과목과 관련된 주제가 주어집니다.
이러한 주제에 대하여 타당한 근거를 들어 자신의 주장을 논리적으로 말하는 것을 토론이라고 합니다.

토론을 진행하는 이유

학점은행제 교육원에서 토론을 진행하는 이유는
학습자의 논리력을 파악하여 자신의 생각을
얼마나 명확하고 객관적으로
정리할 수 있는지 평가하기 위함입니다.



#토론 잘 쓰는 법

01 주제에 대해 명확하게 이해하기

학습자는 토론글을 작성하기 전 토론 주제에 대한 이해가 가장 우선되어야 합니다.
그래야 자신의 의견도 명확하게 작성할 수 있습니다.

02 토론 주제가 어렵거나 복잡할 때는 주요사항을 먼저 작성하기

토론 주제가 어려워서 세부적인 내용을 작성하기 힘들 때에는 가장 주요한 내용을 먼저 작성하고 그 내용에 대한 세부 근거를 예시로 들어 풀어나가면 수월하게 작성할 수 있습니다.

03 타당한 근거를 들지 못하면 교안 또는 포털사이트 검색하여 조사하기

주장은 확실하나 구체적인 근거가 떠오르지 않는다면 교안 또는 포털사이트를 검색하여 주제 관련 객관적인 의견을 조사해 보는 것도 큰 도움이 됩니다.

#토론 잘 쓰는 법



04 감정적으로 작성하지 않기

토론을 하는 이유가 학습자의 객관적이고 논리적인 면을 평가하는 것이므로 감정을 호소하며 작성하면 좋은 토론글이 될 수 없습니다.

05 ‘서론-본론-결론’순으로 논리적으로 정리

자신의 주장에 대한 글을 400자 이상(대략 10줄)으로 ‘서론-본론-결론’순으로 작성합니다.

#토론글 샘플

토론 주제

우리나라 아동 무상급식에 대한 각자의 의견을 토론해 보시오.

토론 작성

무상급식에 대한 정의부터 짚고 넘어가야할 것 같다.

대부분의 복지정책은 인간답게 살 수 있는 최소한의 생계가 가능할 수 있도록 하는데 초점이 맞춰져있다.

그렇기에 우리나라는 구빈정책 및 삼국시대부터 구체적으로 전국의 환과고독(鰥寡孤獨)을 요보호 대상으로 정하여 무료급식 & 양육을 시도하였다.

이처럼 현재 우리도 아동복지정책으로 가정형편이 어려운 아이들을 대상으로 학교 급식을 지원해주거나 아동급식사업을 계속 이어나가고 있었다. ‘아동급식 지원사업’은 아동이 가정빈곤, 가족해체, 가정위탁, 소년소녀가정, 부모(보호자) 실직, 질병, 가출 등 여러 가지 사유로 인한 가정사정으로 제대로 보살핌을 받지 못해 끼니를 거르거나 먹는다 해도 필요한 영양을 충분히 받지 못하는 경우에 아동의 건강한 성장을 위해 식사를 제공 또는 식사를 할 수 있도록 관련식품 등을 지원하는 사업도 진행중이다.

빈곤아동 또는 기능결손가정의 아동으로 결식하거나 결식할 우려가 있는 아동에게 식사를 제공하는 아동급식 지원사업은 2000년 석식사업만 실시하던 2000년부터 2001년에는 조식도 추가로 지원하고, 2004년부터는 방학, 토요일, 공휴일에도 제공 & 취학아동 중식 지원도 실시하는 등 복지는 점점 확대되고 있다.


경제적 빈곤 또는 가족기능 결손 등으로 결식하는 아동 또는 결식우려가 높은 미취학 및 취학아동을 대상으로 지원되었는데, 좀 더 명확히 18세 미만의 취학 및 미취학 아동(아동복지법 제2조), 단 18세 이상인 경우 고등학교에 재학 중인 아동까지 그 대상으로 본다.

무상급식은 지금까지는 결손가정 등 형편이 어려운 아이들만 대상으로 지금까지 제공되었는데, 전국의 아이들에게 무상급식을 제공하겠다는 아이디어의 시초는 포폴리즘이었다.

한번에 유상이던 급식을 무상으로 변경하는 과정은 절차적인 문제 및 비용부담, 아이들에게 제공되는 급식의 질 하락 문제 등 여러 부분을 고려해야 하는데 중간 과정 없이 또, 관리감독할 기관이나 예방책 없이 바로 시행하게되면 분명 문제가 된다.

그렇기에, 부분적 유상에서 점진적으로 무상으로 변경을 하는 절차가 필요하며, ‘아동급식 지원사업’은 국번 없이 1366-1377에 신고하면 현장 확인 후 급식을 지원받을 수 있도록 되어있다고 하니, 부분적으로 해당 아이가 해당 교육기관에서 졸업 또는 제명되기 전까지 급식지원도 동시에 받을 수 있도록 하면 당장의 문제들은 해결될 것 같다는 생각이 들었다.

#토론 참여방법



토론 참여란?

학습자가 과목별 토론 게시판에 1개의 게시물을 작성합니다.
(성적에 10점 반영됩니다.)

토론 제출기간은?

2주 안에 제출하셔야 하며, 제출기간은 [온라인 강의실]-[과목별 공지사항]-[학사일정] 게시물에서 미리 확인 가능합니다.

*** 토론 제출기간에 학습자 개별 독려문자안내를 보내드립니다.**

토론 참여방법 [온라인 강의실]-[토론] 게시판

The screenshot shows the SCLEC online classroom interface. The top navigation bar includes links for '학점은행제' (Credit Bank System), '과목소개' (Course Introduction), '수강신청' (Course Registration), '학습지원센터' (Learning Support Center), '실습센터' (Practical Center), '민간자격증' (Private Qualification Certificate), and '온라인강의실' (Online Classroom). The sidebar on the left contains links for '나의 강의실' (My Classroom), '강의듣기' (Watch Lecture), '1-9 가족복지론' (1-9 Family Welfare), '2-3 평생교육론' (2-3 Lifelong Education), '과목공지' (Course Notice), '질문/답변' (Question/Answer), '토론' (Discussion), '과제' (Assignment), '시험/퀴즈' (Exam/Quiz), '교안' (Lesson Plan), '최종성적' (Final Grade), '생각해 보기' (Think about it), '모바일이용가이드' (Mobile Usage Guide), and '학습 프로그램' (Learning Program). The main content area displays a discussion topic titled '[토론주제]' (Discussion Topic) for the course '평생교육론' (Lifelong Education). The topic is '평생교육사의 자제에 대해 본인의 생각을 제시하고 토론 하세요.' (Present your own thoughts on the self-restraint of lifelong educators and discuss them). The discussion details include the number of posts (400+), the discussion method (free writing), and the discussion period (2020.08.14 00:00 - 2020.09.04 23:59). The right sidebar contains links for '수강신청 바로가기' (Course Registration), '무료 학습설계' (Free Learning Design), '원격지원' (Remote Support), and a 'Quick menu' with links for '학습프로그램' (Learning Program), 'IP인증' (IP Authentication), '상담게시판' (Counseling Board), 'FAQ' (FAQ), '자격증센터' (Qualification Center), '실습기관' (Practical Institution), '증명서발급' (Certificate Issuance), and '신문고' (Open House).

1. [토론] 게시판에 들어가면 과목별 토론주제 확인이 가능합니다.

2. 하단의 [참여하기]를 클릭합니다.

토론 참여방법

[온라인 강의실]-[토론] 게시판

3

3

토론 참여방법 [온라인 강의실]-[토론] 게시판

- 4 [작성완료]를 클릭해서 상단에 본인 글이 업로드되어 있으면 정상 제출된 것입니다.

토론 참여리스트

번호	제목	작성자	작성일	조회수
4	참여 📌 평생교육사의 자세는... N			2
40	📌 평생교육사의 자세는... N			2
39	📌 평생교육사는 평생교육프로...			1
38	📌 평생교육은 학교교육을 제...			2
37	📌 평생교육사의 자세에 대해...			0
36	📌 토론주제 : 평생교육사의 ...			0
35	📌 평생교육사의 역할은 기획...			0
34	📌 평생교육사로서의 자세로 ...			0
33	📌 평생교육사의 자세에 대해...			0
32	📌 우리나라에서는 평생교육법...			3
31	📌 평생교육사의 자세와 역할...			1

- 5 본인 토론 내용을 수정하려면 본인 글을 클릭하여 하단의 [수정]을 클릭합니다. (제출기간 내에만 가능하며 기간이 지나면 수정이 불가능합니다.)

토론 내용보기

작성자	작성일	조회수	3	추천수	0
-----	-----	-----	---	-----	---

목록보기 > 수정 > 삭제 >

의견 작성하기 (해당게시물에 대한 의견을 작성해 주세요.) ☐ 추천합니다.

등록

<< < 1 > >> 전체건수 : 0

알고 쓰면 더 쉬운!

토론 작성 가이드

전화상담 **1522-3022**



서울사이버평생교육원
Seoul Cyber Lifelong Education Center

<http://www.scce.kr/>